

КРЕДИТНЫЕ РЕЙТИНГИ

КМГ намерен поддерживать кредитные рейтинги на инвестиционном уровне, сохранять высокий кредитный профиль и обеспечивать поддержание делового имиджа Компании в качестве добросовестного заемщика. В 2022 году в результате проводимых мероприятий по финансовой устойчивости, в том числе обратного выкупа доли в «КМГ Кашаган Б.В.» у АО «Самрук-Қазына», КМГ удалось обеспечить сохранение кредитных рейтингов.

Динамика рейтингов КМГ

- 28 января 2021 года вслед за пересмотром оценки рисков сектора разведки, добычи и переработки нефти и газа рейтинговое агентство S&P подтвердило кредитные рейтинги КМГ на уровне «ВВ» с «негативным» прогнозом.
- 30 апреля 2021 года международное рейтинговое агентство S&P подтвердило кредитный рейтинг КМГ на уровне «ВВ» с «негативным» прогнозом.
- 12 августа 2021 года международное рейтинговое агентство Moody's повысило кредитный рейтинг КМГ с «Ваа3» до «Ваа2» в связи с повышением суверенного рейтинга Казахстана. Прогноз по рейтингу изменен с «позитивного» на «стабильный».
- 20 сентября 2021 года международное рейтинговое агентство Fitch Ratings подтвердило долгосрочный рейтинг дефолта КМГ на уровне «ВВВ-» (один пункт ниже суверенного рейтинга), прогноз «стабильный».
- 27 сентября 2022 года международное рейтинговое агентство S&P повысило рейтинг Компании до уровня «ВВ+», прогноз «отрицательный», по итогам реализации колл-опциона по обратному выкупу доли в «КМГ Кашаган Б.В.» у АО «Самрук-Қазына».
- 9 марта 2023 года международное рейтинговое агентство S&P подтвердило рейтинг Компании на уровне «ВВ+», изменив прогноз с «отрицательного» на «стабильный», что отражает рейтинговое действие агентства в отношении Казахстана (рейтинг подтвержден на уровне «ВВВ-», прогноз пересмотрен с «отрицательного» на «стабильный»).

Кредитные рейтинги КМГ

Moody's	S&P	Fitch
Ваа1	ВВВ+	ВВВ+
Ваа2 (стабильный)	ВВВ	ВВВ
Ваа3	ВВВ-	ВВВ- («стабильный»)
Ва1	ВВ+ («стабильный»)	ВВ+
Ва2	ВВ	ВВ
Ва3	ВВ-	ВВ-

Суверенные рейтинги Казахстана

Moody's	S&P	Fitch
Ваа2 («стабильный»)	ВВВ- («стабильный»)	ВВВ («стабильный»)




Более подробная информация представлена в разделе «Взаимодействие с акционерами и инвесторами»

КЛЮЧЕВЫЕ ФИНАНСОВЫЕ ПОКАЗАТЕЛИ ЗА 2022 ГОД¹

Выручка, млн долл. (млрд тенге)




Показатель EBITDA, млн долл. (млрд тенге)




Скорректированный показатель EBITDA, млн долл. (млрд тенге)



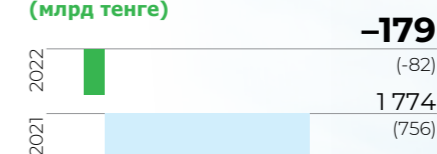
Чистая прибыль Компании, млн долл. (млрд тенге)



Свободный денежный поток без учета выкупа доли в «КМГ Кашаган Б.В.», млн долл. (млрд тенге)



Свободный денежный поток с учетом выкупа доли в «КМГ Кашаган Б.В.», млн долл. (млрд тенге)



Общий долг, млн долл. (млрд тенге)



Чистый долг, млн долл. (млрд тенге)



на **34,5%**
выросла выручка в 2022 году
(с 6,4 до 8,6 млрд тенге)

на **45,7%**
выросла доля в прибыли совместных
предприятий и ассоциированных
компаний за 2022 год

¹ — Суммы указаны в долларах США для удобства по среднему обменному курсу за соответствующий период (средние курсы за 2022 и 2021 годы составляют 460,93 и 426,06 тенге за долл. США соответственно; курсы на конец года — на 31 декабря 2022 года и 31 декабря 2021 года — составляют 462,65 и 431,80 тенге за долл. США, соответственно).