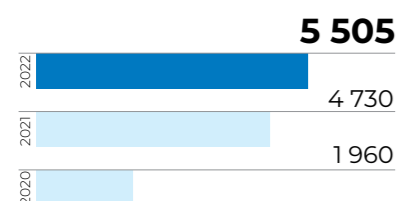


ОСНОВНЫЕ ПОКАЗАТЕЛИ

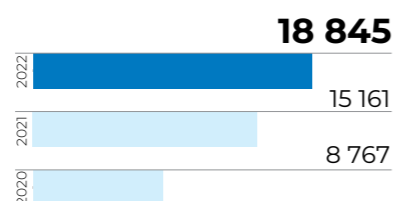
ФИНАНСОВЫЕ ПОКАЗАТЕЛИ¹

млн долл. США

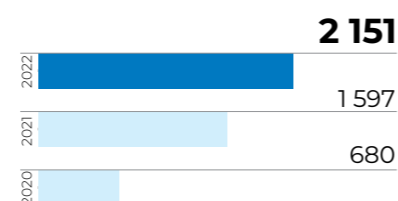
ЕБИТДА



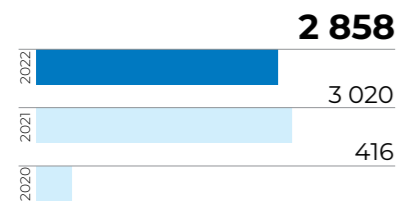
Выручка



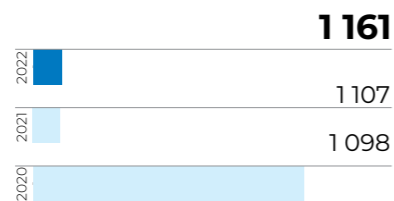
Доля в доходах совместных предприятий и ассоциированных компаний




Чистая прибыль



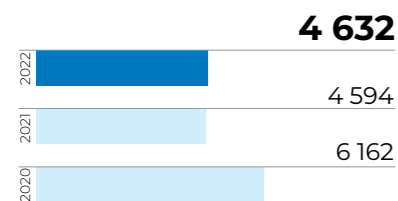
Капитальные вложения по методу начисления



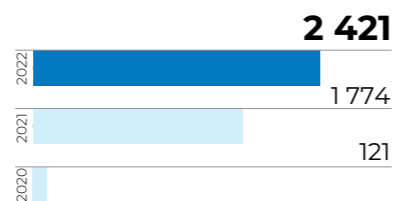
Капитальные вложения по кассовому методу



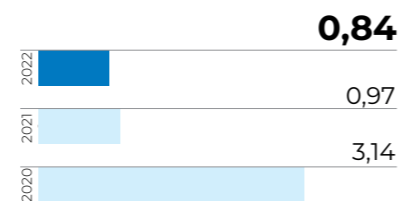
Чистый долг



Свободный денежный поток



Чистый долг / ЕБИТДА, коэффициент

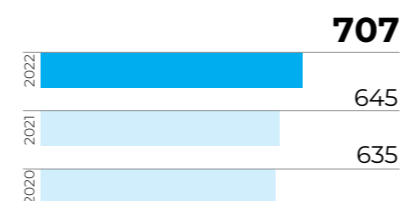


¹ — Данные за 2022 и 2021 годы показаны с учетом приобретения 15 сентября 2022 года у АО «Самрук-Қазына» 50 % доли в ЧКОО «КМГ Кашаган Б.В.», которой принадлежит 16,88 % в Соглашении о разделе продукции по Северо-Каспийскому проекту (проект «Кашаган»);
² — В 2020 году Компания пересмотрела подход для расчета фактической численности работников (в расчет включены работники консолидируемых компаний с долей участия 51 % и более);
³ — Углеводородное сырье;
⁴ — Указаны данные без учета отработанных часов АО «КазТрансГаз».




ОПЕРАЦИОННЫЕ ПОКАЗАТЕЛИ


Запасы углеводородов (2Р), млн тонн н.э.



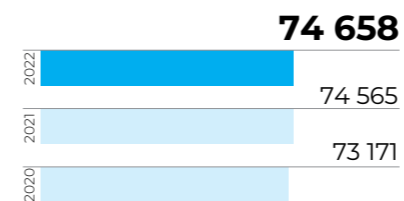
Добыча нефти и газового конденсата, тыс. тонн



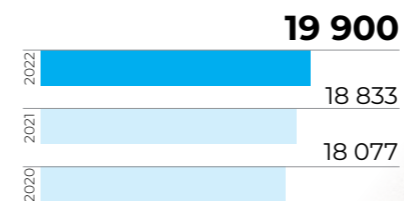
Добыча природного и попутного газа, млн м³



Транспортировка нефти, тыс. тонн

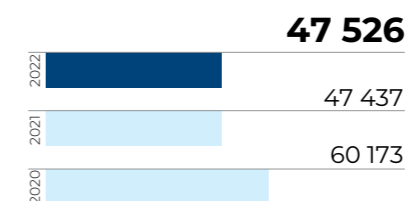


Переработка нефти, тыс. тонн

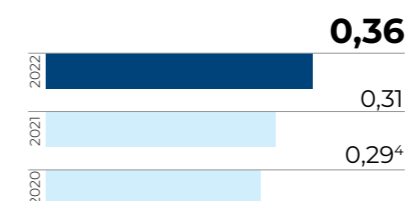


СОЦИАЛЬНЫЕ ПОКАЗАТЕЛИ

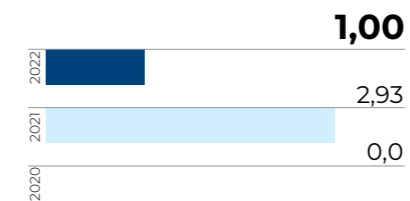
Фактическая численность сотрудников², чел.



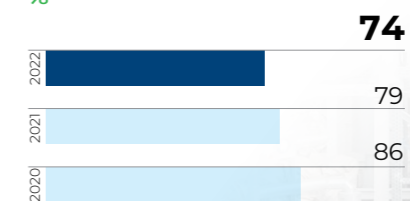
Коэффициент несчастных случаев с потерей рабочего времени (LTIR)



Коэффициент смертельных случаев (FAR)

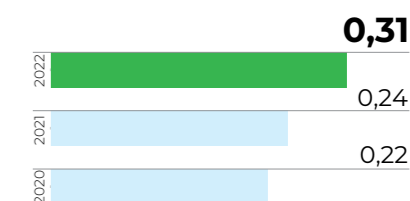


Уровень социальной стабильности (индекс Samruk Research Services), %




ЭКОЛОГИЧЕСКИЕ ПОКАЗАТЕЛИ

Выбросы NO_x, тонн на 1 тыс. тонн добычи УВС³



Выбросы SO_x, тонн на 1 тыс. тонн добычи УВС



Интенсивность сжигания ПНГ, тонн на 1 тыс. тонн добычи УВС

