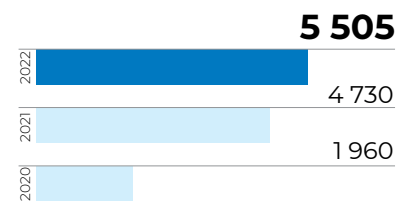


БАСТЫ КӨРСЕТКІШТЕР

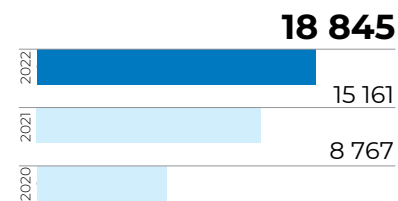
ҚАРЖЫ КӨРСЕТКІШТЕРІ¹

млн АҚШ доллары

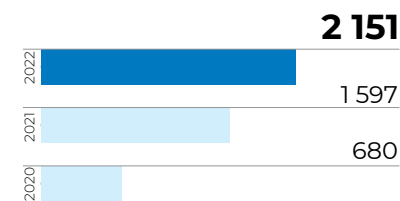
ЕБИТДА



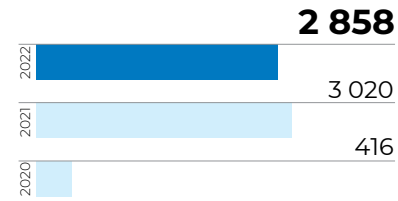
Түсім



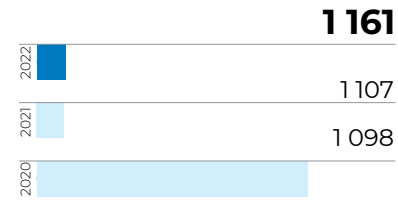
Бірлескен кәсіпорындар мен қауымдастырылған компаниялар кірісіндегі үлесі




Таза пайда



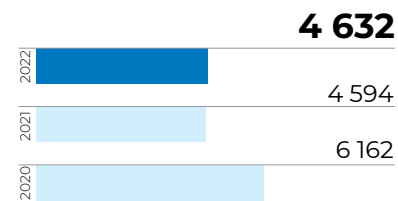
Есептеу әдісі бойынша күрделі салымдар



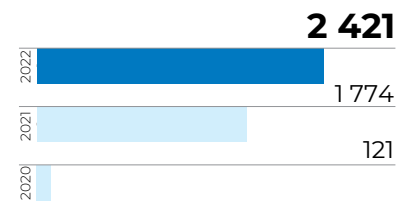
Кассалық әдіс бойынша күрделі салымдар



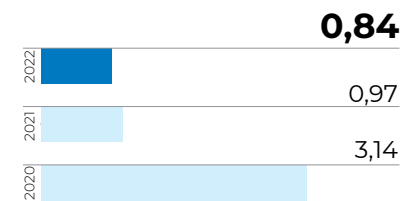
Таза қарыз



Еркін ақша ағымы



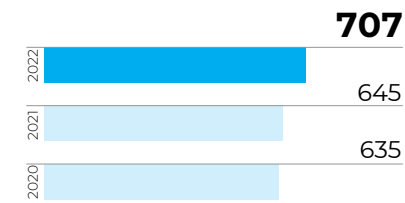
Таза қарыз / ЕБИТДА, коэффициент




1 — 2022 мен 2021 жылдардың деректері 2022 жылғы 15 қыркүйекте «Самұрық-Қазына» АҚ-тан Солтүстік Каспий жобасы («Қашаған» жобасы) бойынша өнімді бөлу туралы келісімде 16,88 % бар «ҚМГ Қашаған Б.В.» компаниясындағы 50% үлесін сатып алу есепке алынып беріліп отыр.
 2 — 2020 жылы Компания қызметкерлердің нақты санын есептеу тәсілін қайта қарады (есепке қатысу үлесі 51% және одан да көп қауымдастырылған компаниялардың қызметкерлері алынды). 2019 жылдың мәліметтері де қайта есептелді.
 3 — Көмірсутек шикізаты.
 4 — Берілген деректер «ҚазТрансГаз» АҚ-тың жұмыс істелген сағаттарын қамтымайды.

ОПЕРАЦИЯЛЫҚ КӨРСЕТКІШТЕР


Көмірсутек қорлары (2P), млн тонна м.э




Мұнай және газ конденсатын өндіру, мың тонна




Табиғи және илеспе газ өндіру, млн м³



Мұнай тасымалдау, мың тонна

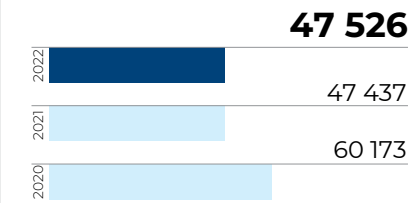


Мұнай өңдеу, мың тонна

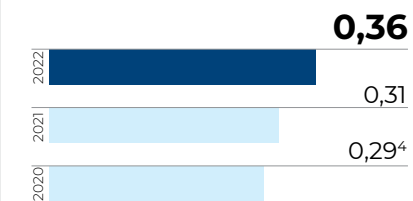


ӘЛЕУМЕТТІК КӨРСЕТКІШТЕР

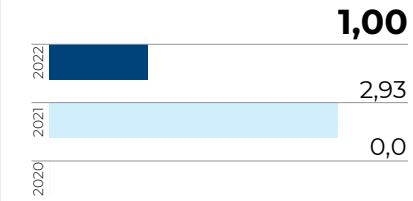
Қызметкерлердің нақты саны²



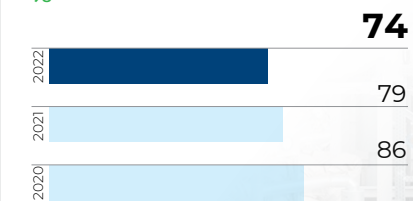
Жұмыс уақытын жоғалтқан жазатайым оқиғалардың коэффициенті (LTIR)



Өлім-жітім коэффициенті (FAR)

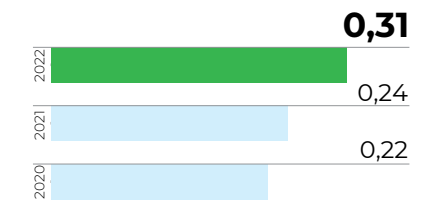


Әлеуметтік тұрақтылықтың деңгейі (Samruk Research Services индексі), %

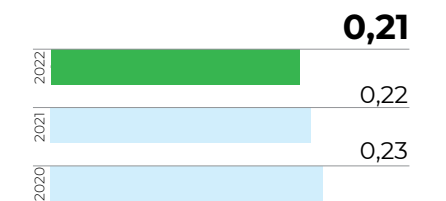


ЭКОЛОГИЯЛЫҚ КӨРСЕТКІШТЕР

NO_x шығарындылары, КСШ өндірудің 1 мың тоннасына³



SO_x шығарындылары, КСШ өндіруге өндірудің 1 мың тоннасына



ІМГ жағу қарқындылығы, КСШ өндірудің 1 мың тоннасына

